

Ruimte voor binnensport in Leiden

Merle Schots
Daniëlle Ruikes

The logo for Mulier Instituut, featuring a stylized yellow swoosh above the text.
mulier instituut

Paar afspraken

- Zet de microfoon op mute als je niet aan het woord bent
- Steek je (digitale) hand op als je iets wilt zeggen

Programma vanavond

- Introductie
 - Wie zijn wij?
 - Wie zijn jullie?
- Vraag en aanbod aan binnensportaccommodaties
- Huidige gebruik (bezetting)
- Gebruikersenquête
- Conclusies

- Herkennen jullie je in de uitkomsten?
- Aandachtspunten?
- Wensen voor de toekomst?



mulier instituut

sportonderzoek voor beleid en samenleving

- Onderzoeksinstituut in Utrecht (Galgenwaard stadion)
- Onafhankelijke stichting
- Onderzoek, monitoring, evaluatie & advies
- Bijdragen aan goed onderbouwd beleid, gericht op de bevordering van sport, sportief bewegen en versterking van de sportsector

Wie zijn jullie?

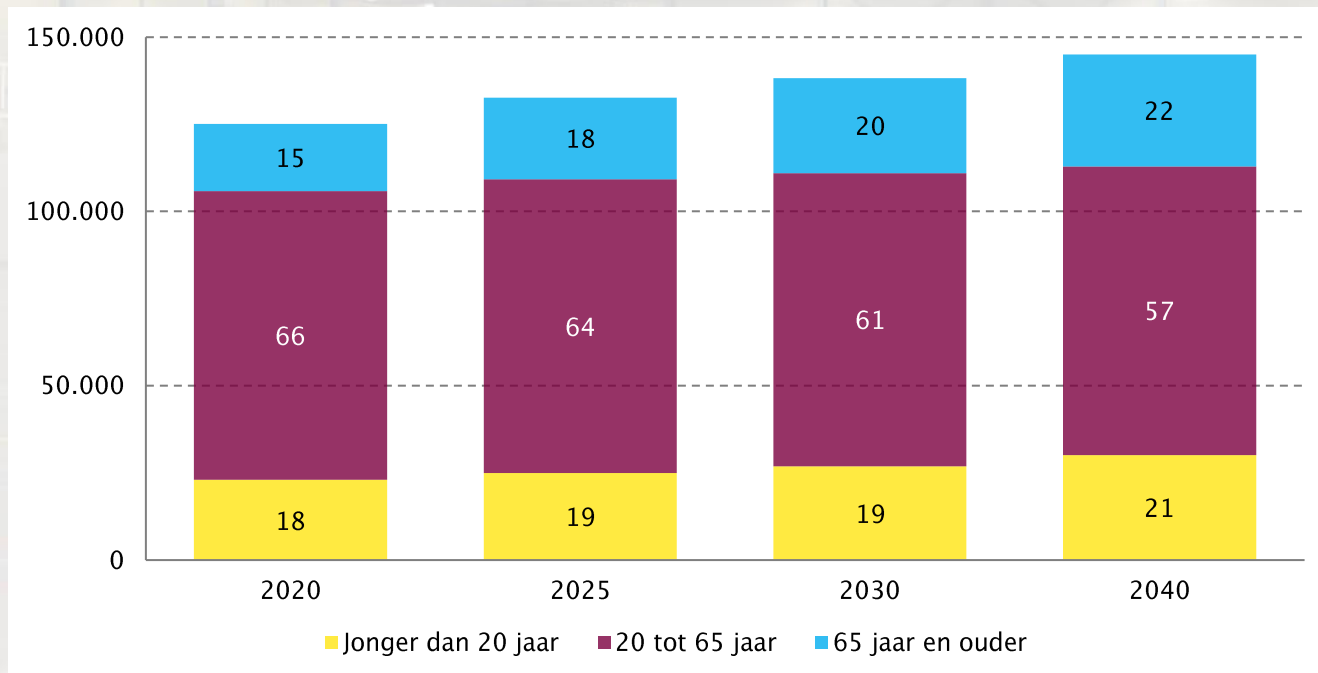
- Naam
- Organisatie/vereniging

Opdrachtbeschrijving

- Huidige (2020) en verwachte behoefte (2025, 2030 en 2040) aan formele sportaccommodaties in beeld brengen en dit relateren aan het aanbod aan sportaccommodaties
- Wat is het huidige gebruik van binnensportaccommodaties
- Wat vinden gebruikers van binnensportaccommodaties

Achtergrond

- 125.100 inwoners nu, 145.000 inwoners in 2040 (+16%)
- Groep 65-plussers stijgt het meest



Aanbod binnensport

- 5 multifunctionele sporthallen (min. 40 x 20 meter)
 - 3 gemeentelijke sporthallen
 - 2 niet-gemeentelijke sporthallen
- 8 sportzalen (min. 28 x 22 meter)
 - 4 gemeentelijke sportzalen
 - 4 niet-gemeentelijke sportzalen
- 43 gymzalen
 - 16 gemeentelijke gymzalen
 - 27 niet-gemeentelijke gymzalen

Sporthallen

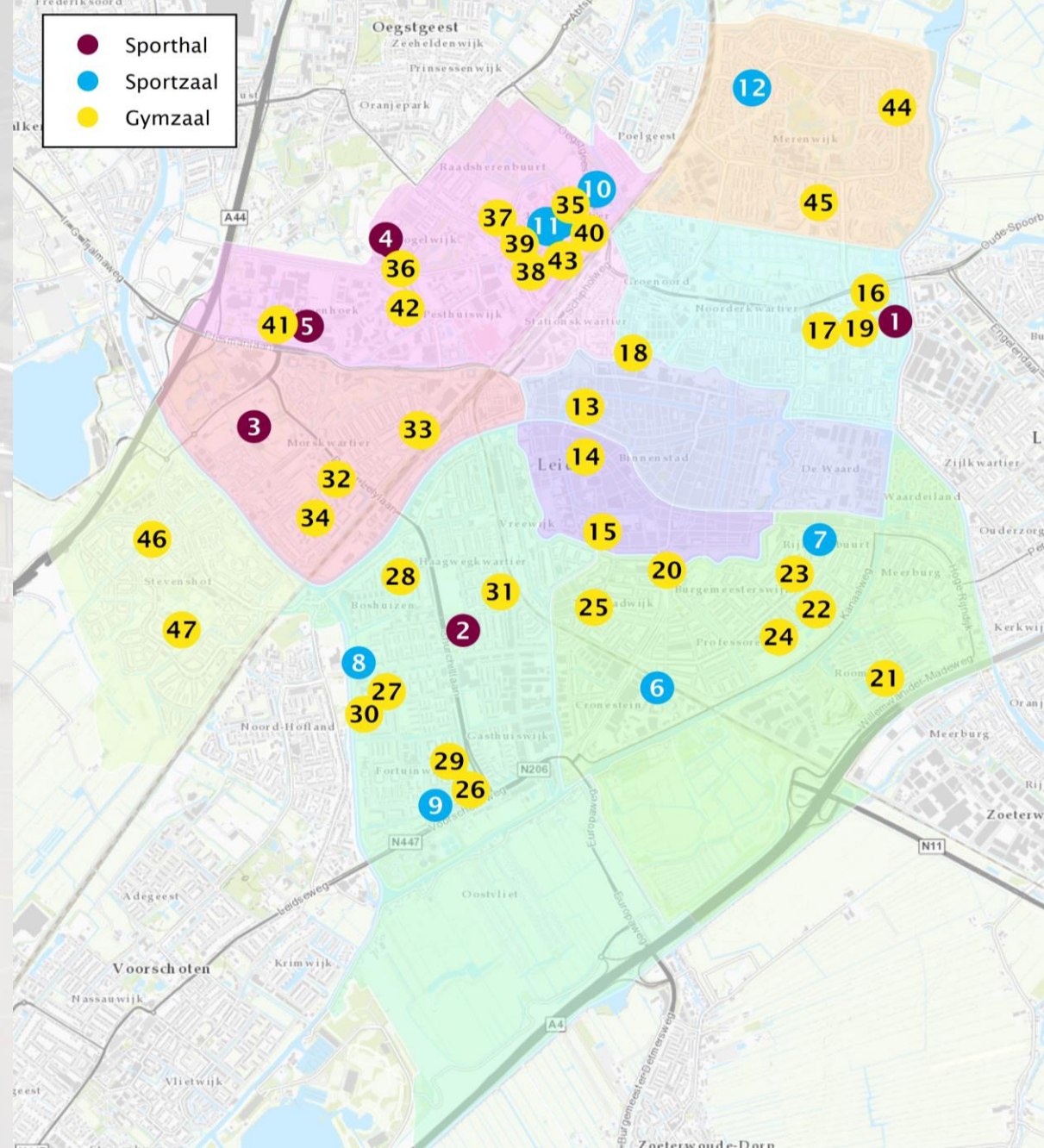
- 1) De Zijl
- 2) Vijf Meihal
- 3) 3 Octoberhal
- 4) Revalidatiecentrum Basalt
- 5) Universitair Sportcentrum

Sportzalen

- 6) Da Vinci
- 7) Bovenuracollege Kernstraat
- 8) Vijf Meilaan
- 9) Vlietland College
- 10) Kikkerpolder
- 11) Houtkwartier (twee sportzalen)
- 12) Broekplein

Gymzalen

13-47



Normatieve behoefte

- Draagvlakcijfers uit de Planologische Kengetallen
- Houdt rekening met aantal inwoners
- Geeft bandbreedte (minimale en maximale behoefte)
 - Sportdeelname/gebruik
 - Andere binnensportaccommodaties (blaashallen en turnzalen)

Normatieve behoefte

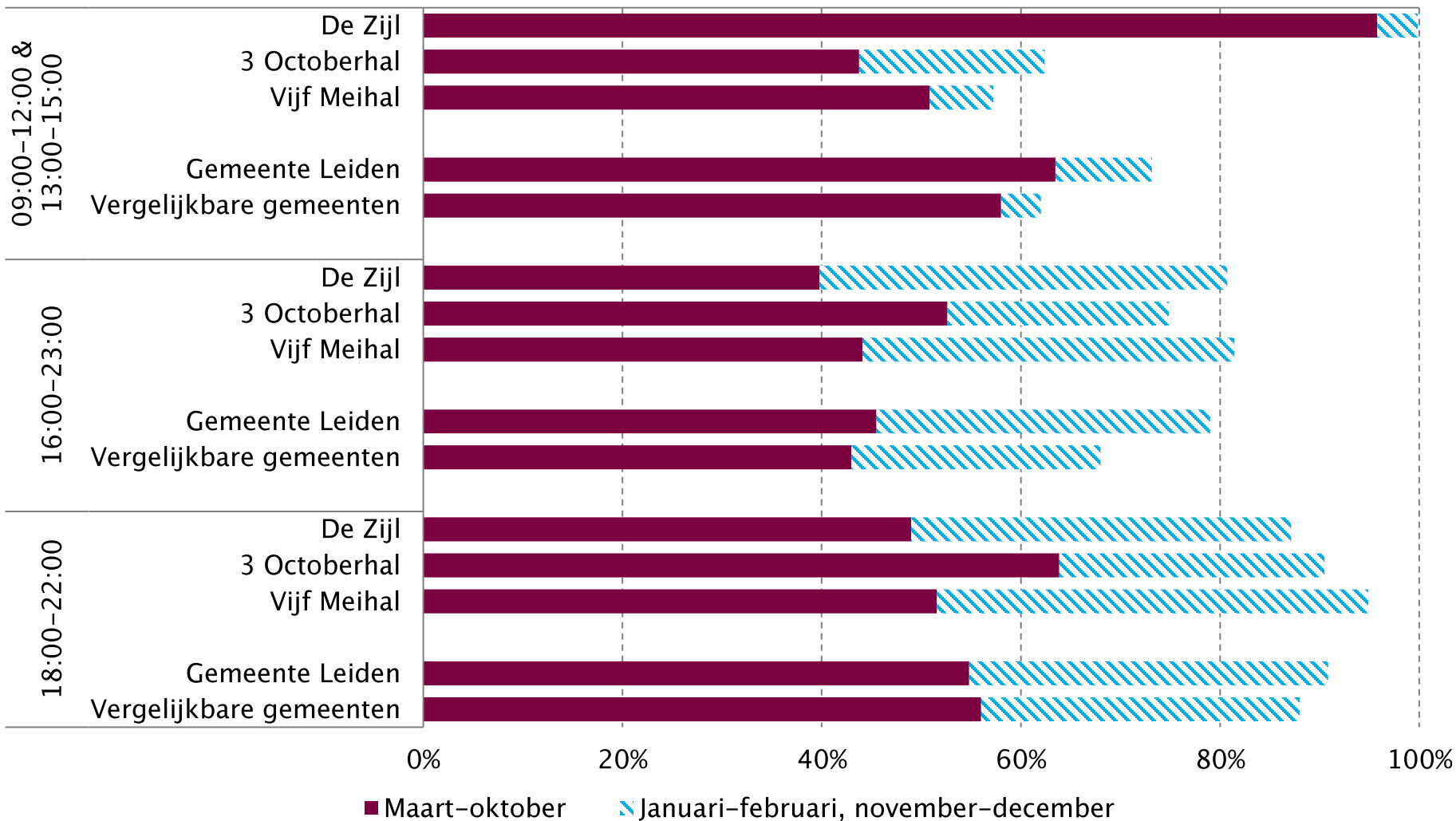
Type	Aanbod	Behoefte	
		Minimaal	Maximaal
<u>Inclusief studenten</u>			
Sporthallen			
2020	5	6	8
2040	6	7	9
Sportzalen			
2020	8	9	12
2040	9	10	13
<u>Exclusief studenten</u>			
Sporthallen			
2020	4	5	7
2040	4	6	8
Sportzalen			
2020	8	8	11
2040	9	9	11

Gebruik

- Verhuuroverzichten gemeentelijke accommodaties
- Onderscheid in het winterseizoen (januari-februari, november-december) en het ‘zomerseizoen’ (maart-oktober)
- Analyse naar
 - Doordeweeks
 - Weekenddag
 - Tijdvak
- Benchmark met vergelijkbare gemeenten

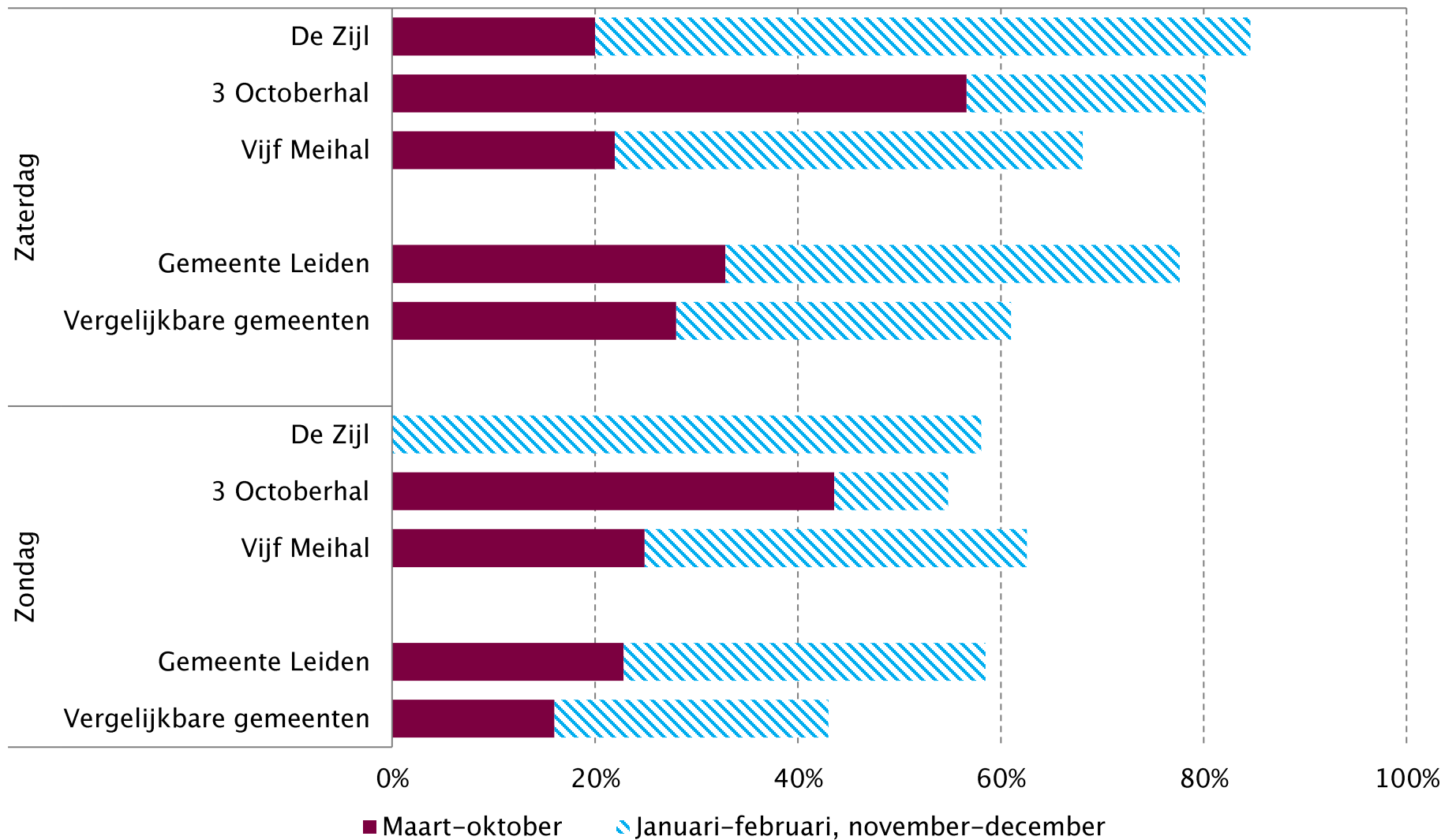
Bezetting sporthallen

Doordeweeks



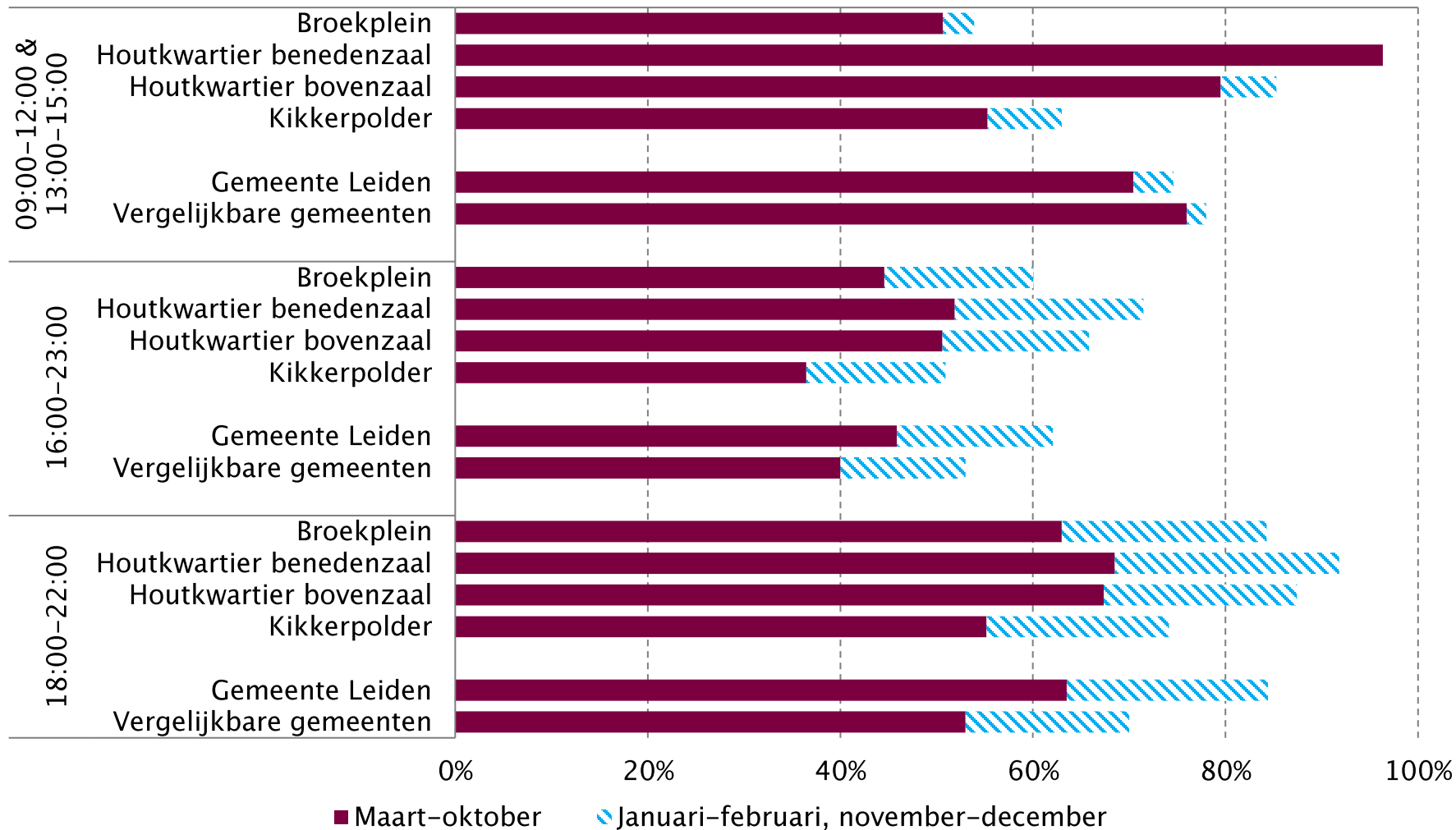
Bezetting sporthallen

Weekend (09:00-18:00)



Bezetting sportzalen

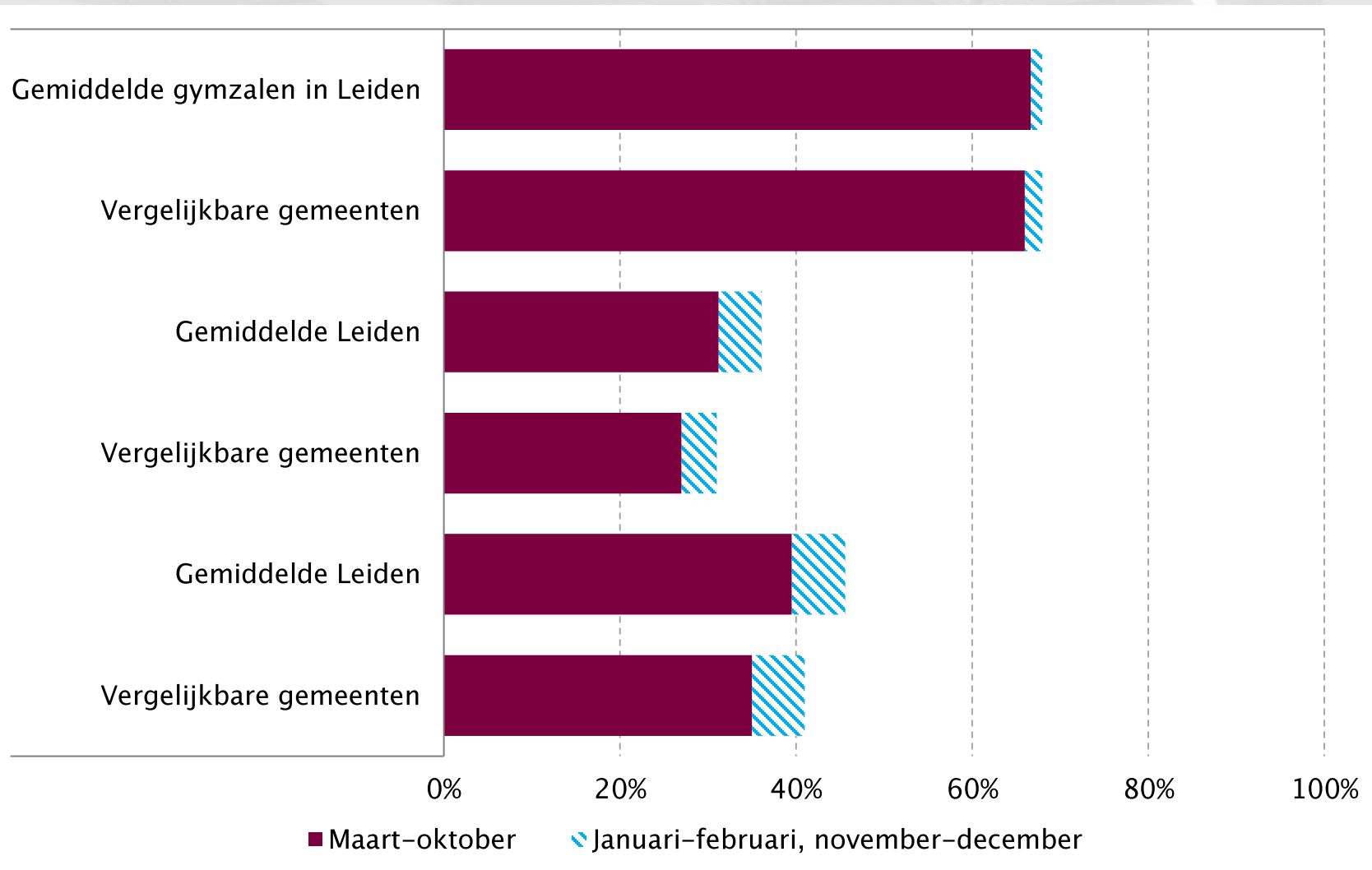
Doordeweeks



Bezetting gymzalen

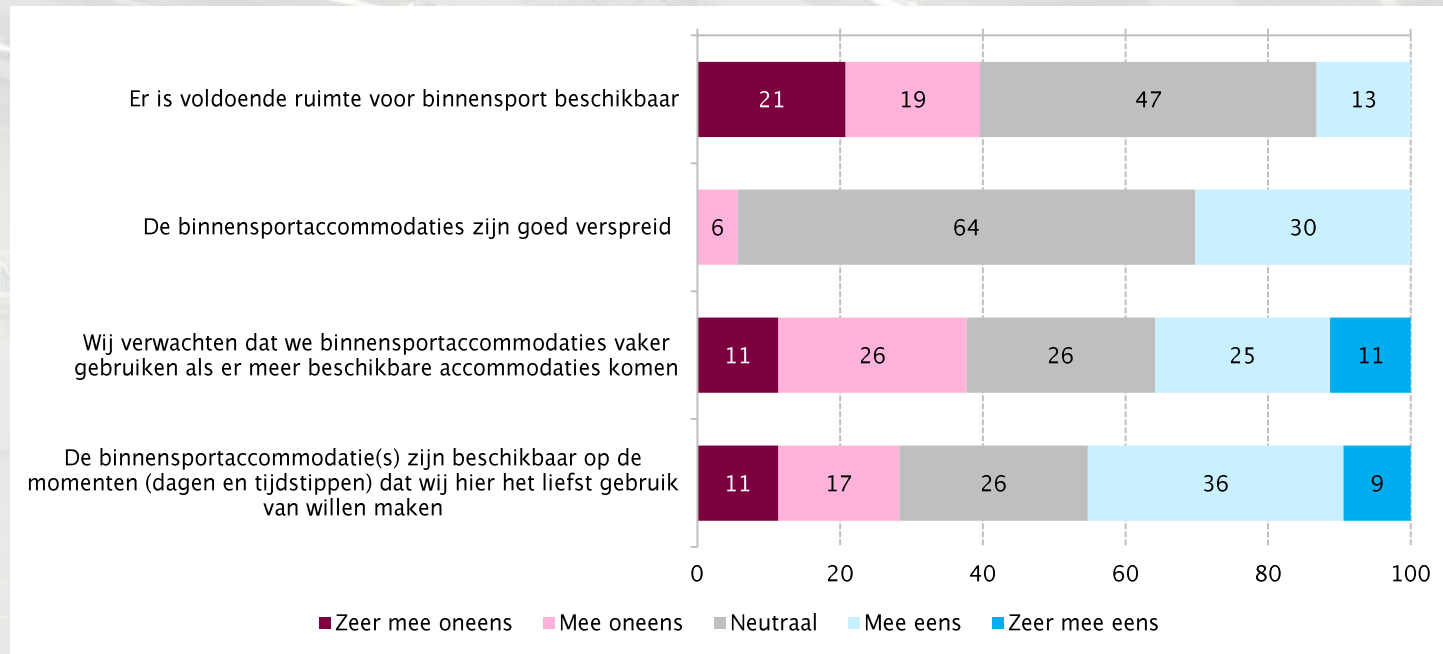
Doordeweeks (09:00-12:00 & 13:00-15:00; 16:00-23:00; 18:00-22:00)

mulier instituut



Ervaringen gebruikers

- Gebruikersbevraging: 41 sportverenigingen, 15 scholen en 12 particulieren/anders georganiseerden



- Druk op de accommodaties tijdens de doordeweekse trainingsavonden hoog, voornamelijk in de wintermaanden
- Knelpunten voornamelijk aangegeven door wintergebruikers
- Mogelijkheden ontbreken om doordeweeks overdag aanbod te verzorgen

Uitkomsten gebruikersbevraging

Sportverenigingen en overige (sport)gebruikers

- 49% verwacht toename gebruik binnensportruimte, 30% constant, 13% afname en 16% weet niet
- 54% mist geen sportaccommodaties, de rest mist voornamelijk een (extra) sporthal (18%) of een andersoortige accommodaties, zoals een sportspecifieke accommodatie (21%)

Conclusies

- T.o.v. het landelijke cijfer en vergelijkbare gemeenten is het totale aanbod aan binnensportruimte in Leiden laag
 - Dit wordt voornamelijk veroorzaakt door het relatief lage aantal sporthallen
 - Het aanbod is wel hoger vergeleken met het gemiddelde van de regio
- Bezetting van de gemeentelijke sporthallen is hoog (doordeweekse avonden en wintermaanden) en loopt tegen een organisatorische grens aan, maar ook overdag knelpunten
- Verenigingen (en onderwijs) verwachten in de toekomst meer gebruik te maken van binnensportruimte
- Trends: populariteit zaalhandbal, veldsporten in de winter naar binnen, aandacht voor 'leven lang sporten'

Conclusies

- De behoefte aan binnensportruimte zal met de verwachte bevolkingsontwikkeling verder toenemen
- Aandachtspunten voor de komende periode liggen voor binnensport bij
 - Aanbod van sporthallen en clusteren van activiteiten
 - Instroom gebruikers in de wintermaanden

En nu jullie

- Herkennen jullie je in de uitkomsten?
- Aandachtspunten?
- Wensen voor de toekomst?

Merle Schots en Daniëlle Ruikes

m.schots@mulierinstituut.nl

d.ruikes@mulierinstituut.nl

www.mulierinstituut.nl
[@mulierinstituut](#)

The logo for Mulier Instituut features a stylized, yellow, swirling line that forms a partial circle around the text. The text "mulier instituut" is written in a bold, lowercase, sans-serif font in a dark purple color.

mulier instituut